



まとめて検索(ディスカバリーサービス)で個人ログインサービスが 利用できるようになりました！

ゲスト ☆ e-シェルフ マイアカウント **ログイン**

新規検索 | タグ | 電子ジャーナルリスト | 巻・号・頁・IDから探す | ヘルプ | 言語: 日本語▼

 **愛媛大学シングルサインオン
ログインページ** 
Ehime University Single Sign On Login Page



ここは愛媛大学のシングルサインオンログインページです。
学術認証フェデレーションのサービスプロバイダーにもここからログインできます。
学術認証フェデレーションの詳細については[こちら](#)を参照してください。

学認では、ご利用するサービスによっては個人情報をサービスプロバイダに送信します。ご了承の上ご利用ください。各サービスにて送信される個人情報など、詳細は[こちら](#)でご確認ください。

[愛媛大学アカウント](#) (学生は情報基盤システム・修学支援システムのユーザIDおよびパスワード、教職員は全学メールのユーザIDおよびパスワード)を入力してください。

User ID:

Password:

名前が表示されます

AIDAI Taro ☆ e-シェルフ マイアカウント ログアウト

新規検索 | タグ | 電子ジャーナルリスト | 巻・号・頁・IDから探す | ヘルプ | 言語: 日本語▼

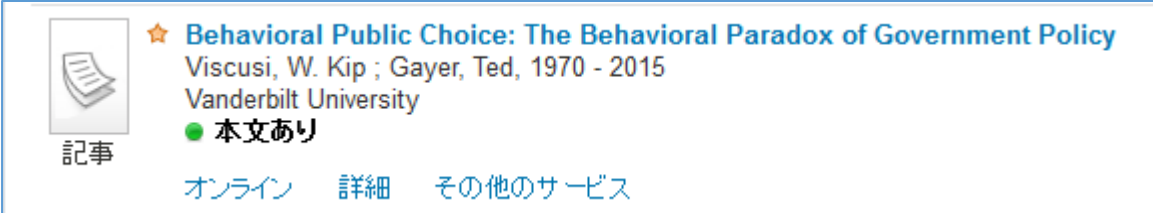
ログインすると以下のことができるようになります。

- (1) 検索結果レコードを個人領域 e-シェルフに長期保存
- (2) 検索条件(クエリ)を個人領域 e-シェルフに長期保存
- (3) 検索結果を定期的にメール通知(アラート)
- (4) 利用制限付きデータベースの検索
- (5) 個人設定の保存

※共有 PC で利用する場合、セキュリティのために利用した後はログアウトするようにしましょう。

(1) 検索結果レコードを個人領域 e-シェルフに長期保存

検索結果レコードについている☆マークをクリックすると、そのレコードが個人領域 e-シェルフに保存されます。e-シェルフには画面右上の「e-シェルフ」リンクからアクセスできます。



☆ Behavioral Public Choice: The Behavioral Paradox of Government Policy
Viscusi, W. Kip ; Gayer, Ted, 1970 - 2015
Vanderbilt University
● 本文あり
オンライン 詳細 その他のサービス

保存したレコードは後で参照したり、フォルダーを作成し整理しておくことができます。この機能はログインしなくてもこれまで利用できましたが、その場合の保存期間はブラウザを閉じるまでとなります。

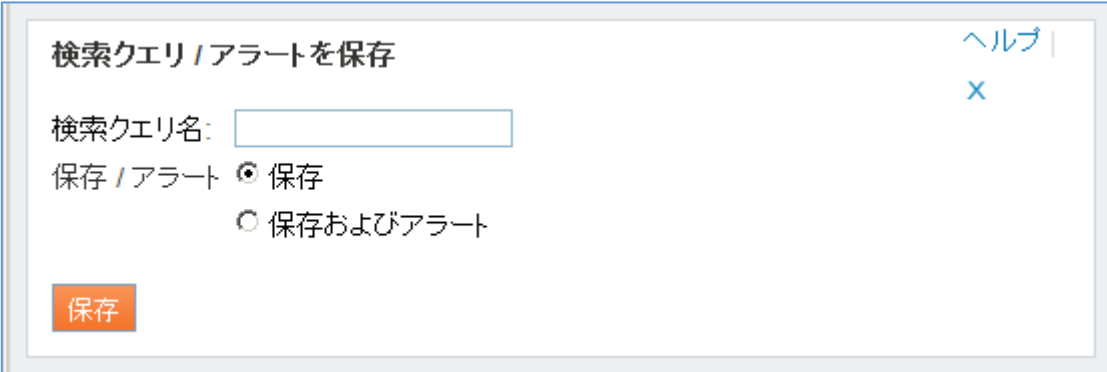
(2) 検索条件(クエリ)を個人領域 e-シェルフに長期保存

ログインしていると検索結果画面の左側に「検索クエリを保存」が表示され、今行った検索の条件を保存できます。



RSS
検索クエリを保存
ページごと e-シェルフに追加

次の条件の
図書



検索クエリ/アラートを保存 ヘルプ | X

検索クエリ名:

保存 / アラート 保存
 保存およびアラート

保存

保存した検索クエリは e-シェルフの「検索クエリ」タブからワンクリックで再実行することができます。

(3) 検索結果を定期的にメール通知(アラート)

(2)と同様の手順で、検索クエリを保存するとともにメール通知を設定することができます。

検索クエリ/アラートを保存

ヘルプ |
X

検索クエリ名:

保存 / アラート 保存
 保存およびアラート

次のメールアドレスへ結果を送信:

結果が無い場合: とにかく送信
 送信しない

保存

よく行う検索条件で検索を毎週自動的に行わせ、その検索結果を指定したメールアドレスに送ります。また、新しい検索結果が増えた場合にのみメールを受け取ることもでき、興味・関心がある分野に新しい動きがないかウォッチすることができます。

(4) 利用制限付きデータベースの検索

まとめて検索では、数十億レコードの学術情報を検索することができますが、その一部(例：Web of Science)は学外のゲストユーザーからは検索できないようになっています。ログインすれば学内からと同様に、検索可能なすべてのデータベースが自動的に検索対象に含まれるようになります。

(5) 個人設定の保存

画面右上にある「マイアカウント」をクリックすると個人設定画面が表示されます。ここで表示言語と1ページあたりの表示件数を設定し、保存しておくことができます。

マイアカウント

画面表示設定

SMS番号
メールアドレス

詳細を編集

設定を表示
インターフェース言語
1ページあたりの表示件数
保存

(5-2) 個人設定の保存

「詳細を編集」をクリック、次の画面でメールアドレスを入力して「更新」すると、上記(3)のメールアドレス欄の他、本サービス内で使用するメール機能に、ここで設定したメールアドレスがプリセットされ、毎回入力する手間が省けます。

マイアカウント

画面表示設定

SMS番号

メールアドレス

設定を表示

インターフェース言語

1ページあたりの表示件数

マイアカウント

個人情報を更新

SMS番号

メールアドレス

ヒント

- ★ E-mailアドレス、およびSMS番号の変更が反映されるのは、Primo内の情報に対してのみです。